
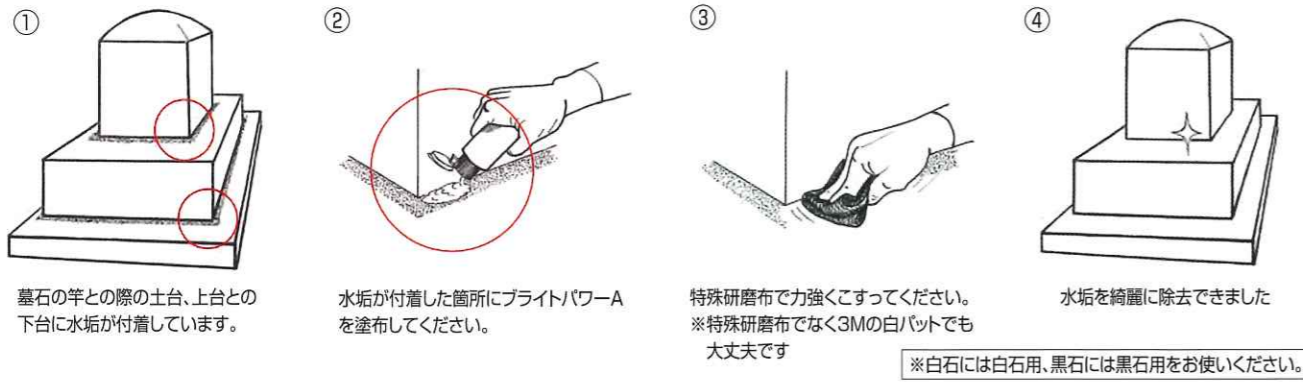


● **ブライトパワーA 白石用・黒石用** ——— アルカリ性

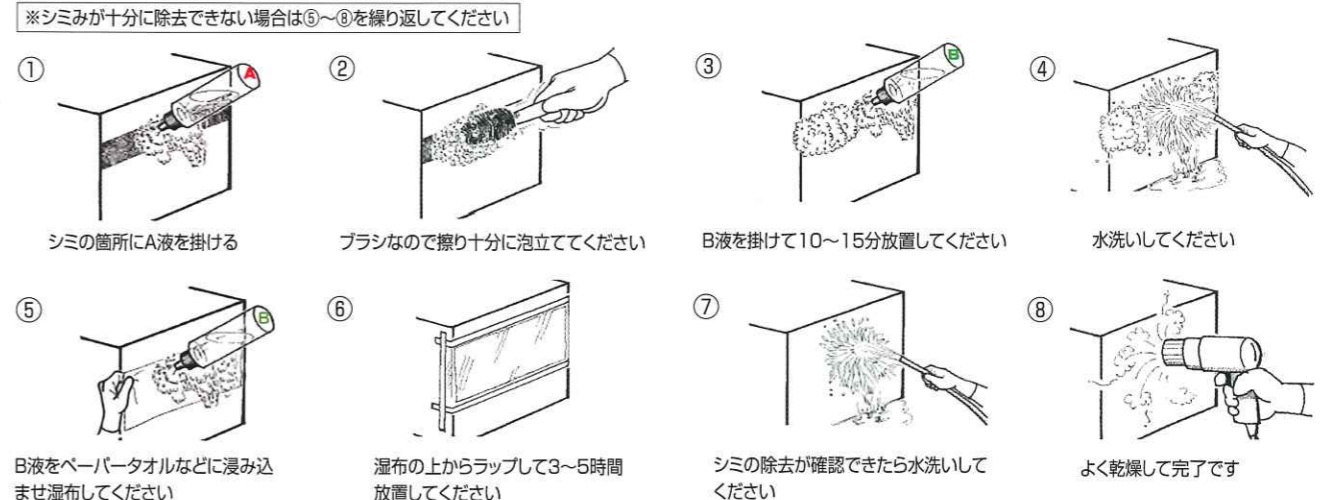
	用途	研磨面の水アカ、硬化した汚れ、曇り除去剤
	成分	特殊研磨ペースト、可溶化剤他
	特長	ペースト状、白石用・黒石用 ※本剤は石材専用です。 他の用途に使用しないで下さい。
	荷姿	150g / 墓石1基



使用方法 石材の色により白石用、黒石用を選択してください。水アカ、曇りの部分にペースト状のものを搾り出し、専用のアマタワシにてよく擦ります。丁寧に水洗いして作業終了です。
※絵図参照してください。

● **ケムアートA&B** ——— アルカリ性

	用途	枕木、コモ、段ボール、落ち葉、鳥のフン、お酒や食べ物のシミの除去
	成分	A液 アルカリ無機ビルダー トリエタノールアミン 可溶化剤 水溶性有機溶剤 キレート材 界面活性剤他(アルカリ性) B液 酸素系特殊製剤(中性)
	特長	大理石に使用可・淡青色液体酸素系
	荷姿	1kgset / 5kgset / 20kgset



使用方法 ①A液をタップリ塗布し10分ほど放置します。②その上からB液を同じように塗布します。③10分程で反応が終わりますから丁寧に水洗いし終了です。④汚れが石材に染込んでいるようでしたら、B液のみを用い湿布(脱脂綿や柔らかいペーパータオル等にタップリと含浸させて貼付)しラッピングすると除去できます。⑤丁寧に水洗いして作業終了です。
※絵図を参照してください

● **パールコート #105**

	用途	石材艶だし、表面保護
	特長	高耐久、造膜型、防汚性、耐薬品性 耐熱性(200℃)、光沢保持、スプレータイプ ※ 火気厳禁
	荷姿	300ml×6本 / 箱 1本 / 1.5~2㎡

使用方法

- ① 処理する石材表面の汚れを除去してください。
- ② 必要に応じアルコールで脱脂し、石材を十分に乾燥させてください。
- ③ 使用する前にスプレー缶を良く振ってください。
- ④ 30cm程離して均一に噴射してください。
- ⑤ 3時間ほど養生して頂き、指触乾燥すればOKです。

● **ドンピカ・コケ** ——— 白御影石用 酸性

	用途	古ゴケ、頑固なカビ汚れ(外柵、階段ビシャン面、ジェットバーナー面)除去
	成分	一水素二フッ化アンモニア グリコール酸、カルボン酸、界面活性剤他
	特長	強力、即効性、100年以上経過した石材でも本剤の化学研磨力でよみがえります。
	荷姿	1kg / 5kg / 20kg



施工前

施工後

使用方法

- ①コケ、カビ、汚れの部分にタップリ塗布または散布してください。
- ②5~10分放置してください。
- ③ナイロン製のブラシ等を用い擦り洗いしてください。
- ④除去確認後は丁寧に水洗いしてください。綺麗に仕上がります。