

中入ツバ付花立

39・44丸

品番	品名	いろ	は	に	ほ	へ
201101	39ツバ付	61	90	22	39	60 7
201231	44Sツバ付	71	100	31	44	71 9
201255	44Lツバ付	71	139	29	44	71 9

49丸

品番	品名	いろ	は	に	ほ	へ
201316	49SSツバ付	80	95	32	49	78 8
201330	49Sツバ付	80	125	32	49	78 8
201354	49Lツバ付	80	146	32	49	78 8
201361	49LMツバ付	80	170	32	49	78 8

54丸

品番	品名	いろ	は	に	ほ	へ
201415	54SSツバ付	87	102	35	54	85 8
201439	54Sツバ付	87	151	35	54	85 8
201453	54Lツバ付	87	190	37	54	85 8
201477	54LLツバ付	87	207	31	54	85 8



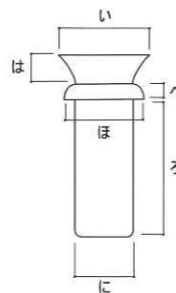
■販売単位:1対(1箱5対入)

59丸

品番	品名	いろ	は	に	ほ	へ
201514	59SSツバ付	90	111	38	59	88 8
201521	59MSツバ付	90	135	38	59	88 8
201538	59Sツバ付	90	150	38	59	88 8
201552	59Lツバ付	90	172	38	59	88 8
201576	59LLツバ付	90	202	38	59	88 8

69・74

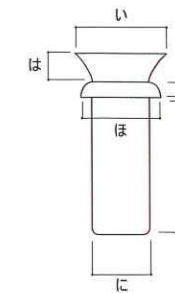
品番	品名	いろ	は	に	ほ	へ
201606	69ツバ付	103	183	41	69	101 9
201705	74ツバ付	110	185	48	74	107 9



コスモス 中入ツバ付花立

■販売単位:1対(1箱5対入)

品番	品名	いろ	は	に	ほ	へ
207257	コスモス44Lツバ	75	143	30	44	73 7
207332	コスモス49Sツバ	78	135	30	49	81 7
207356	コスモス49Lツバ	78	155	30	49	81 7
207530	コスモス59Sツバ	91	157	36	59	91 7
207554	コスモス59Lツバ	91	181	36	59	91 7

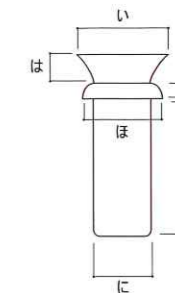


■材質/ステンレス

すみれ 中入ツバ付花立

■販売単位:1対(1箱5対入)

品番	品名	いろ	は	に	ほ	へ
212336	すみれツバ付48H120	81	120	37	48	72 8
212350	すみれツバ付48H140	81	140	37	48	72 8
212534	すみれツバ付58H135	92	135	47	58	82 8
212558	すみれツバ付58H160	92	160	47	58	82 8
250536	すみれツバ付58H135黒	92	135	47	58	82 8



■材質/ステンレス

N中入ツバ付花立

44丸

品番	品名	いろ	は	に	ほ	へ
204232	44Sツバ付	73	100	31	44	71 9
204256	44Lツバ付	73	139	29	44	71 9

49丸タイプ

品番	品名	いろ	は	に	ほ	へ
204331	49Sツバ付	81	125	32	49	78 8
204355	49Lツバ付	81	146	32	49	78 8

54丸タイプ

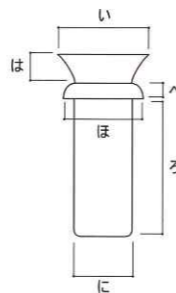
品番	品名	いろ	は	に	ほ	へ
204430	54Sツバ付	89	151	35	54	85 8



■販売単位:1対(1箱5対入)

59丸

品番	品名	いろ	は	に	ほ	へ
204515	59SSツバ付	93	111	38	59	88 8
204522	59MSツバ付	93	135	38	59	88 8
204539	59Sツバ付	93	150	38	59	88 8
204553	59Lツバ付	93	172	38	59	88 8



■材質/ステンレス

たんぽぽ 中入ツバ付花立

■販売単位:1対(1箱5対入)

品番	品名	いろ	は	に	ほ	へ
220040	たんぽぽツバ付48(S)	81	120	37	48	72 8
220057	たんぽぽツバ付48(L)	81	140	37	48	72 8
220064	たんぽぽツバ付58(S)	92	135	47	58	82 8
220071	たんぽぽツバ付58(L)	92	160	47	58	82 8



■材質/ステンレス

ひまわり中入ツバ付花立

49丸

品番	品名	いろ	は	に	ほ	へ
209336	49Sツバ付	78	135	30	49	81 7
209350	49Lツバ付	78	155	30	49	81 7

59丸

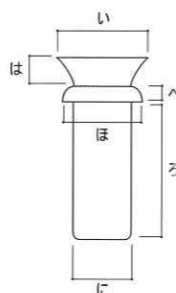
品番	品名	いろ	は	に	ほ	へ
209527	59MSツバ付	91	141	36	59	91 7
209534	59Sツバ付	91	157	36	59	91 7
209558	59Lツバ付	91	181	36	59	91 7



■販売単位:1対(1箱5対入)

69・74・89丸

品番	品名	いろ	は	に	ほ	へ
209633	69H180ツバ付	105	180	42	69	101 9
209657	69H200ツバ付	105	200	42	69	101 9
209732	74H180ツバ付	110	180	53	74	107 9
209756	74H200ツバ付	110	200	50	74	107 9
209800	89ツバ付	131	180	74	89	125 8

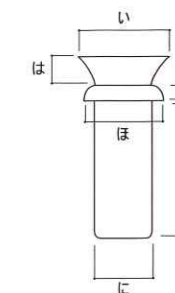


■材質/ステンレス

たんぽぽ 模様 中入ツバ付花立

■販売単位:1対(1箱5対入)

品番	品名	いろ	は	に	ほ	へ
220088	たんぽぽ模様ツバ付48(S)	81	120	37	48	72 8
220095	たんぽぽ模様ツバ付48(L)	81	140	37	48	72 8
220101	たんぽぽ模様ツバ付58(S)	92	135	47	58	82 8
220118	たんぽぽ模様ツバ付58(L)	92	160	47	58	82 8



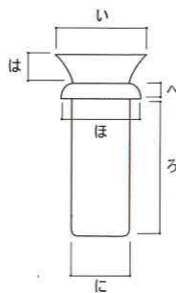
■材質/ステンレス

中入ツバ付花立 模様

■販売単位:1対(1箱5対入)

品番	品名	いろ	は	に	ほ	へ
202238	44S模様ツバ	71	99	32	44	71 10
202252	44L模様ツバ	71	138	29	44	71 10
202337	49S模様ツバ	80	123	32	49	78 10
202351	49L模様ツバ	80	144	32	49	78 10
202412	54SS模様ツバ	87	100	35	54	85 10

品番	品名	いろ	は	に	ほ	へ
202436	54S模様ツバ	87	149	33	54	85 10
202511	59SS模様ツバ	90	109	38	59	89 10
202528	59MS模様ツバ	90	133	38	59	89 10
202535	59S模様ツバ	90	148	38	59	89 10
202559	59L模様ツバ	90	170	37	59	89 10

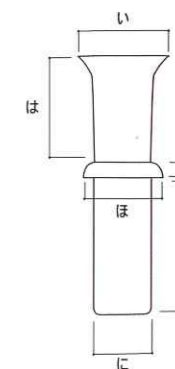


■材質/ステンレス

ツバ付中細+49

■販売単位:1対(1箱5対入)

品番	品名	いろ	は	に	ほ	へ
239005	ツバ付中細+49S	82	121	89	49	76 8



■材質/ステンレス

- 手桶
- 花立
- 香炉皿
- 線香立
- ローソク立
- 塔婆立
- 供養箱
- 水鉢皿・湯呑
- 錫杖
- 賽銭箱
- 墓石カバー・マント
- カロート換気孔・取手金具
- 補強材
- 石材保護用品
- 名刺受け・写経筒 戒名カプセル
- 立札・表札・石紋 ネームプレート
- 接着剤 コーキング材
- 目地材
- 薬品・クリーニング
- 地盤改良・舗装 整備
- 文字彫
- 工具
- 法事・焼香用品
- 線香・ローソク
- ライター・贈答
- 着火機
- 施設備品
- 納骨関係 樹木葬用品
- ペット用仏具
- のぼり・幕
- 書籍
- 念珠
- 位牌

- 手桶
- 花立
- 香炉皿
- 線香立
- ローソク立
- 塔婆立
- 供養箱
- 水鉢皿・湯呑
- 錫杖
- 賽銭箱
- 墓石カバー・マント
- カロート換気孔・取手金具
- 補強材
- 石材保護用品
- 名刺受け・写経筒 戒名カプセル
- 立札・表札・石紋 ネームプレート
- 接着剤 コーキング材
- 目地材
- 薬品・クリーニング
- 地盤改良・舗装 整備
- 文字彫
- 工具
- 法事・焼香用品
- 線香・ローソク
- ライター・贈答
- 着火機
- 施設備品
- 納骨関係 樹木葬用品
- ペット用仏具
- のぼり・幕
- 書籍
- 念珠
- 位牌